



**Информационные материалы  
о состоянии системы образования  
Российской Федерации**

**январь 2010 г.**

# Приоритеты образовательной политики

Зафиксированы в:

- **Концепции** долгосрочного социально-экономического **развития** до **2020** года, раздел III «Образование» (одобрена Правительством РФ 1 октября 2008 года, протокол №36)
- **Основных** направлениях деятельности **Правительства РФ** (утверждены распоряжением Правительства Российской Федерации 17 ноября 2008 г. № 1663-р)
- **Приоритетном национальном проекте** «Образование» на 2009-2012 годы
- **Федеральной целевой** программе **развития образования**
- **Проекте Национальной инициативы** «**Наша новая школа**»

# Основные направления инициативы «Наша новая школа»

1. Переход на новые образовательные **стандарты**
2. Развитие системы поддержки **талантливых** детей
3. Развитие **учительского** потенциала
4. **Изменение** инфраструктуры **школьной** сети
5. Сохранение и укрепление **здоровья** школьников

# Система общего образования

- всего школ в 2009 г. – **53 568**, из них сельских – **34 309**, городских – **19 259**
- всего учеников в 2009 г. – **13,36** млн. чел., (1998 г. – 20,6 млн. чел., 2004 г. – 16,0 млн. чел.) из них в сельских школах – **3,97** млн. чел., в городских – **9,39** млн. чел.
- численность первоклассников начала **увеличиваться** с 2007 г. и составила в 2009 г. **1,39** млн. чел. (в 2007 г. – 1,25 млн. чел.)
- численность **выпускников** в 2009 году – **0,90** млн.чел. (1998 г. – 1,25 млн. чел., 2004 г. – 1,54 млн. чел.)
- всего **учителей** в 2009 г. – **1,36** млн. чел. (1998 г. – 1,80 млн. чел., 2004 г. – 1,68 млн. чел.), из них в городе – **0,77** млн. чел.

# Улучшение условий в школах

- **оснащенность** школ учебным оборудованием повысилась с **4%** до **42%** от потребности
- все школы подключены к **Интернету** и оснащены лицензионным программным обеспечением
- число школьников на **1 компьютер** снизилось с **48** до **20** учащихся
- более **0,27** млн. сельских школьников смогли существенно улучшить условия получения образования благодаря **ежедневному подвозу** в базовые школы
- доля школьников, обучающихся в современных условиях в регионах, внедряющих комплексные проекты модернизации образования (КПМО), составляет **около 70%**

# Оплата труда учителей


- средняя начисленная **заработная** плата учителя **увеличилась** по сравнению с 2005 годом в 2,2 раза (с учетом инфляции – в 1,65 раза) и составляет в 2009 году **11, 6** тыс.руб.
- по регионам – **участникам КПМО** средняя заработная плата составляет **12,8** тыс. руб.
- в **2006 году** средняя зарплата учителей по регионам – участникам КПМО составляла **68%** от средней по экономике региона, в 2009 году - **93%** от средней по экономике
- в **20 регионах**, внедривших новую систему оплаты труда в соответствии с **модельной методикой**, средняя зарплата учителей превышает среднюю по экономике региона


# Состояние разработки и утверждения стандартов общего образования (ФГОС)

1. ФГОС **начального общего образования**  
(1-4 класс) разработан, утвержден
2. ФГОС **основного общего образования**  
(5-9 класс) – завершение разработки 2010 год
3. ФГОС **среднего (полного) общего образования**  
(10-11 класс) – завершение разработки 2010 год


# Введение федерального государственного стандарта общего образования

 - обязательное введение ФГОС

 - введение ФГОС по мере готовности

 - продолжение обучения по ФГОС, введенного по мере готовности

М  
О  
Н  
И  
Т  
О  
Р  
И  
Н  
Г  
И  
О  
Т  
Ч  
Е  
Т  
Н  
О  
С  
Т  
Ь





# Подготовка педагогических кадров

Аккредитованные вузы и их филиалы,  
ведущие подготовку по **педагогическим**  
специальностям

	Вузы	Филиалы	Всего
Педагогические вузы	<b>67</b>	<b>47</b>	<b>114</b>
Классические университеты	<b>52</b>	<b>34</b>	<b>86</b>
Технические вузы	<b>10</b>	<b>2</b>	<b>12</b>
Иные вузы	<b>64</b>	<b>24</b>	<b>88</b>
Итого	<b>193</b>	<b>107</b>	<b>300</b>

# Повышение квалификации учителей

- всего **ежегодно** проходит повышение квалификации – **270** тыс. учителей (около 20%)
- всего **регионов**, апробировавших **новые** модели повышения квалификации в 2009 году – **31**
- всего **учителей**, принявших участие в апробации повышения квалификации по **новым** моделям в 2009 году – **70** тыс. чел.
- количество регионов, планирующих в **2010** году апробацию новых моделей повышения квалификации – **45**
- всего **учителей**, которые примут участие в апробации повышения квалификации по **новым** моделям в **2010** году – около **110** тыс. чел.

# Повышение квалификации директоров школ в системе общего образования Российской Федерации с использованием модульных программ

- Обучено 1500 директоров школ в 43 субъектах РФ по 3 модулям

2008 г.



- Обучено 13 200 директоров школ РФ по 6 модулям

2009 г.



- Обучить 15 200 директоров школ РФ по 6 модулям

2010 г.



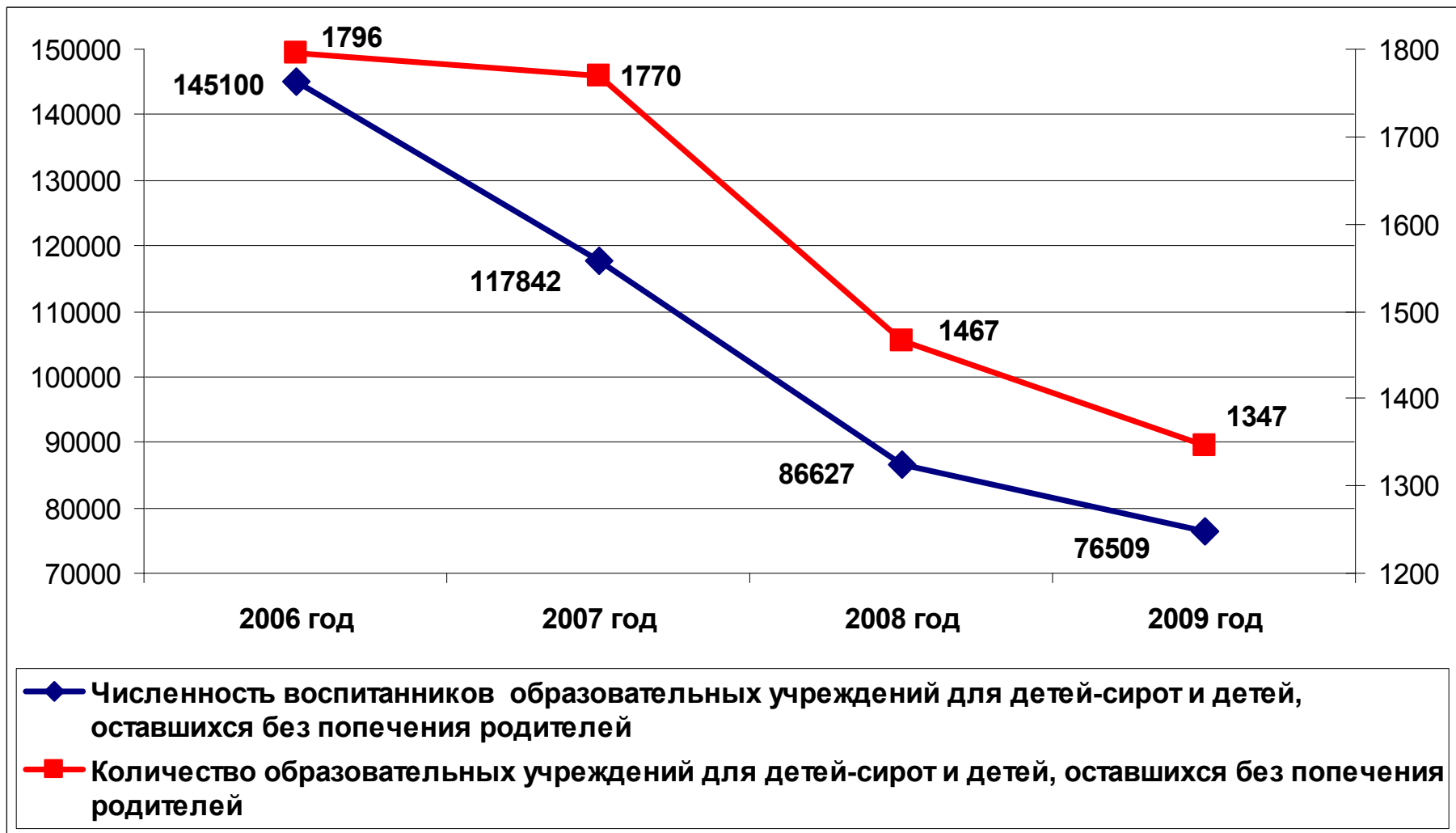
# Вовлечение школьников в олимпиадное движение

- В **олимпиадах школьников**, вошедших в Перечень олимпиад школьников на 2008-2009 год и координируемых Российском советом олимпиад школьников, за первый год проведения в 2008-2009 учебном году приняло участие более **0,42** млн. чел.
- Во **Всероссийской олимпиаде школьников**, проводимой в 4 этапа (школьный, муниципальный, региональный, заключительный), в 2008/2009 учебном году приняли участие более **1,5** млн. чел.

# Премирование талантливой молодежи в рамках приоритетного национального проекта «Образование»

В течение 4-х лет присуждено **21 400** премий для поддержки талантливой молодежи

<b>победителям и призерам международных олимпиад и иных мероприятий</b>	<b>победителям и призерам всероссийских олимпиад и иных конкурсных мероприятий</b>
<b>5 000 премий</b>	<b>16 400 премий</b>



# Численность детей, ежегодно передаваемых в приемные семьи

Число детей

